



Carrusel
Carousel
Tourniquet

Ref. Certificado
Certificate Ref.
Ref. Certificat

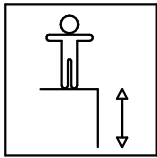
L21

1 / 4


00046256-01.0

Fabricado por / Made by / Fabriqué par GALOPÍN PLAYGROUNDS, S.L.


ESPECIFICACIONES/ SPECIFICATIONS/ SPÉCIFICATIONS:



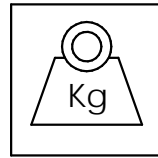
57 cm



4 u.



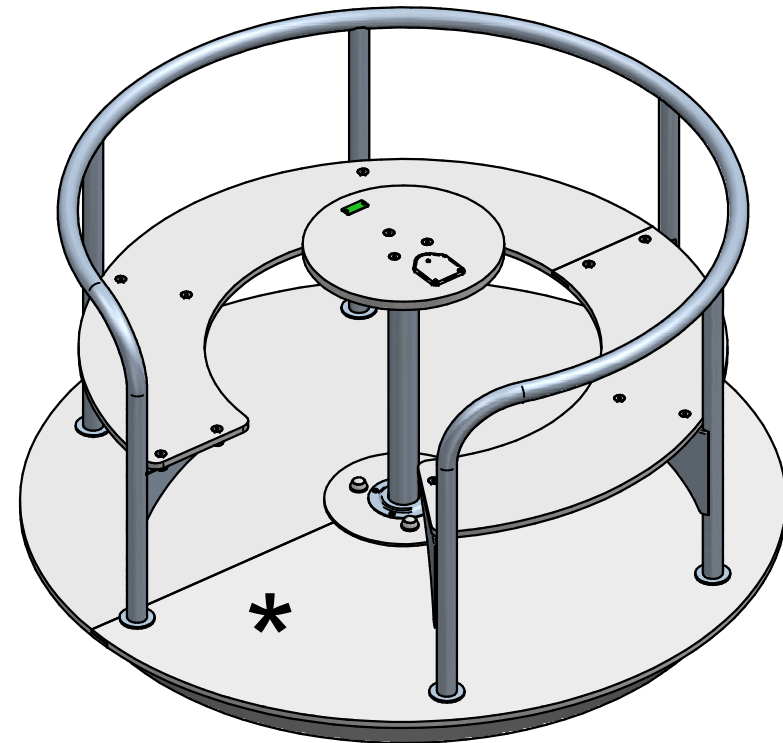
+4



126 kg **

Dimensiones de pieza mas grande/Maximum dimensions of parts/ Dimensions maximum de la pièce:
152x152x91 cm.

Peso pieza mas pesada/Maximum weight of parts/ Poids maximum de la pièce:
125,8 kg





** Dato aproximado / Approximate data / Donnée approximative

FUNCIONES LÚDICAS

PLAYFUL ACTIVITIES

ACTIVITÉS LUDIQUES



Carrusel Carousel Tourniquet

Ref. Certificado
Certificate Ref.
Ref. Certificat

L21

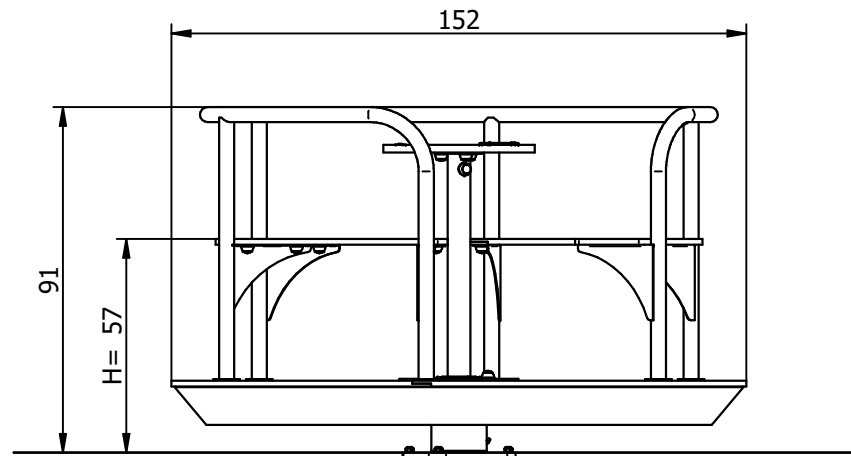
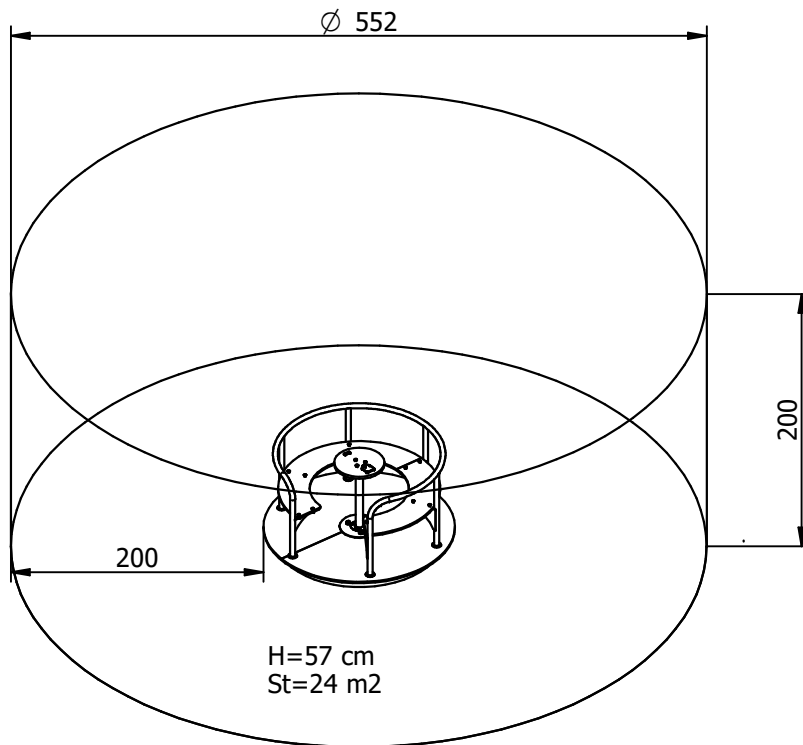
2 / 4

00046256-01.0

Zona de impacto/ Impact zone/ Zone d'impact:


Superficie de seguridad requerida y revestimientos del suelo según la norma EN1176-1 y EN1176-5.
Safety surface required and floor covering according to the standard EN1176-1 y EN1176-5.
Zone de sécurité et revêtement du sol conforme à la norme EN1176-1 y EN1176-5.

DIMENSIONES GENERALES/ GENERAL DIMENSIONS/ DIMENSIONS GÉNÉRALES
TOLERANCIAS/ TOLERANCES/ TOLERANCES: +-3%



INSTALACIÓN/ INSTALLATION/ INSTALLATION:

Tipos de cimentación/ Types of foundation/ Types de fondation: SB-SD
Disponibilidad de repuestos/ Availability of replacement parts/ Disponibilité de pièces de remplacement: 10 años/ 10 years/ 10 années



2 h.

Carrusel Carousel Tourniquet

Ref. Certificado
Certificate Ref.
Ref. Certificat

L21

3 / 4

00046256-01.0

DESCRIPCIÓN MATERIALES:

Paneles: HPL antideslizante de 15 mm y polietileno de alta densidad de 20 mm.

Piezas de plástico: Poliamida y poliuretano.

Piezas metálicas: Acero S-235 y AISI-304.

Tornillería: Acero calidad 8.8 DIN267, AISI-304.

MATERIAL DESCRIPTION:

Panels: 15 mm non-slip HPL board and 20 mm high density polyethylene.

Plastic Parts: Polyamide and polyurethane.

Metallic Parts: Steel S-235 and AISI-304.

Fixings: Steel conforming to 8.8 DIN267, AISI-304.

DESCRIPTION MATÉRIELS:

Panneaux: Planches HPL antidérapant de 15 mm et polyéthylène haute densité de 20mm.

Pièces de plastique: Polypropylène et polyuréthane.

Pièces métalliques: Acier S-235 et AISI-304.

Visserie: Acier qualité 8.8 DIN267, AISI-304.

GALOPÍN PLAYGROUNDS, S.L. se reserva el derecho de modificar sin previo aviso la información contenida en este documento.

GALOPÍN PLAYGROUNDS, S.L. reserves the right to change the information contained in this document without prior notice.

GALOPÍN PLAYGROUNDS, S.L. se réserve le droit de modifier ses produits sans préavis les informations contenues dans le présent document.

Carrusel Carousel Tourniquet

Ref. Certificado
Certificate Ref.
Ref. Certificat

L21

4 / 4

00046256-01.0

PLAN DE MANTENIMIENTO:

Semanalmente comprobar de forma visual el estado general del juego, asegurando que no haya roturas o desperfectos peligrosos para los usuarios.

Mensualmente comprobar que el eje rotativo central gira uniformemente. Engrasar si conviene. Comprobar que el suelo no presente roturas o desperfectos.

Comprobar que los paneles HPL no presenten aberturas peligrosas, especialmente en los cantos.

Asegurar que la estabilidad estructural del juego sea la misma del primer día.

Verificar el estado de toda la tornillería y sus protecciones.

Anualmente sellar las aberturas producidas en los paneles HPL, sobretodo en los cantos del suelo.

Verificar la ausencia de corrosión en las partes metálicas.

Comprobar todas las soldaduras.

Comprobar todas las cimentaciones.

MAINTENANCE:

Every week carry out a visual check on the general state of the element to make sure there are no breakages or damages to endanger users.

Every month check that the central rotating shaft turns smoothly. Grease it if necessary.

Check that the floor is free from breakages and damage. Make sure the HPL panels do not have any dangerous splits, especially on the adges.

Ensure that the element is as structurally stable as when it was new.

Check the state of all the screws, bolts and their protection.

Every year seal up any splits which have appeared in the HPL panels, especially at the edges of the floor.

Check there is no corrosion on the metal legs.

Check all the welds.

Check all ground fixings.

PLAN DE MAINTENANCE:

Chaque semaine vérifier visuellement l'état général du jeu, en s'assurant qu'il n'y ait rien de cassé ou de détérioré pouvant présenter un danger pour les usagers.

Chaque mois vérifier que l'axe rotatif central tourne uniformément. Graisser si nécessaire.

S'assurer qu'il n'y ait ni dommages ni détériorations au sol.

Vérifier que les panneaux en HPL ne présentent pas de fêlures dangereuses spécialement au niveau des angles.

S'assurer que la stabilité structurelle du jeu soit identique à celle du premier jour.

Vérifier l'état de toute la visserie et de sa protection.

Chaque année colmater les fêlures apparues sur les panneaux en HPL, surtout au niveau du sol.

Vérifier l'absence de corrosion sur les parties métalliques.

Vérifier toutes les soudures.

Vérifier toutes les fondations.

GALOPÍN PLAYGROUNDS, S.L. se reserva el derecho de modificar sin previo aviso la información contenida en este documento.

GALOPÍN PLAYGROUNDS, S.L. reserves the right to change the information contained in this document without prior notice.

GALOPÍN PLAYGROUNDS, S.L. se réserve le droit de modifier ses produits sans préavis les informations contenues dans le présent document.